Saatgut-Sorten

STADT BÜCHEREI KALTENKIRCHEN

KRÄUTER

Anis



© Jelitto

Beschreibung:
Anis ist ein stark aromatisches Würzkraut. Es wird 40 bis 80 Zentimeter hoch. Ab Juli zeigen sich weiße Blütendolden, aus denen sich die Aniskörner bilden.

Aussaat im Haus: ab April

Aussaat im Freiland: Mai-Juni

Ernte/Blüte: Juli-August

Abstände: 10-15 cm

Standort: sonnig

KRÄUTER

Blattkoriander Typ „Slowbolt"

© Jelitto

Beschreibung:
Der Koriander ist eine äußerst vielseitige Kräuterpflanze. Die Pflanze ist nicht nur ein hervorragendes Gewürz für zahlreiche Gerichte, sondern macht auch als Heilkraut eine gute Figur. Verwendung finden die Blätter als Blattkoriander sowie die Koriandersamen bzw. -früchte, die in der Küche sehr unterschiedlich eingesetzt werden.

Aussaat: März-Juni

Ernte/Blüte: Juni-August

Standort: sonnig bis halbschattig, windgeschützt

KRÄUTER

Borretsch

©Bingenheimer Saatgut

Beschreibung:
Frisch zu verwendende Gewürzpflanze; einjährig; Höhe 80 cm; blau blühend; Direktsaat sowie zur Topfkultur geeignet. Ernte der jungen Blätter. Gute Futterpflanze für Insekten.

Der frische, feine Gurkengeschmack der Borretschblüten passt zu vielen Sommerdrinks. Dafür werden die hübschen, blauen Blüten am besten in Eiswürfel eingefroren.

Aussaat: April-Juni

Ernte/Blüte: Mai-Oktober

Saattiefe: 0,5-1 cm

Reihen- und Pflanzenabstand: 30x30 cm bis 30x40 cm

Standort: sonnig, windgeschützt

KRÄUTER

Dill

© Bingenheimer Saatgut

Beschreibung:
Zur Produktion von Dillspitzen, Bundware und Körnerdill. Höhe bis zu 100-120 cm, Sommeraussaaten gehen schnell in die Blüte.

Dill hat eine lange Keimphase und gedeiht besser bei kühlem Wetter. Bei hohen Temperaturen geht er rasch in Blüte.

Aussaat: April-Juli

Ernte/Blüte: Mai-Oktober

Saattiefe: 1-2 cm

Reihen- und Pflanzabstand (cm): 30x5-10 cm

Standort: sonnig bis halbschattig, windgeschützt

KRÄUTER

Dost, Wilder Majoran

© Bingenheimer Saatgut

Beschreibung:
Mehrjährig; schöne Bienenpflanze. Verwendung zu Tomatengerichten, z.B. Pizza. Höhe 60-90 cm; Direktsaat oder Vorkultur möglich, Lichtkeimer. Anzucht ab Februar im Glashaus bei 16 °C, ab April ins Freiland.

Dost braucht einen vollsonnigen Platz im Garten. Mit beginnender Blüte wird geerntet, dann ist der Gehalt an ätherischen Ölen am höchsten.

Voranzucht: Februar-März

Aussaat Freiland: April-Mai

Pflanzung Freiland: Mai-Juni

Ernte/Blüte: Juni-August

Saattiefe: flache Ablage

Reihen- und Pflanzabstand: 30x25 cm

Standort: sonnig

KRÄUTER

Pimpinelle

© Bingenheimer Saatgut

Beschreibung:
Mehrjährig, Höhe bis 50 cm. Tee- und Gewürzpflanze, beliebt als Beigabe zu Salaten. Ernte bis in den Herbst.

Pimpinelle ist eine hübsche Kräuterpflanze, die das ganze Jahr beerntbar ist. Ein sonniger Standort sorgt für ein intensiveres Aroma. Die Blütentriebe sollten frühzeitig herausgeschnitten werden.

Aussaat: März-August

Ernte/Blüte: Mai-September

Saattiefe: 1 cm

Reihen- und Pflanzabstand: 30x25 cm

Standort: sonnig bis halbschattig

KRÄUTER

Thymian „Deutscher Winter"

© Bingenheimer Saatgut

Beschreibung:
Heil- und Gewürzpflanze. Ausdauernder immergrüner Halbstrauch; Höhe bis 30-40 cm; bevorzugt leichte, kalkhaltige Böden, verträgt aber auch schwerere Böden solange sie nicht zu feucht sind. Damit man lange Freude an den Pflanzen hat, sollten Thymianbüsche nach der Blüte kräftig zurückgeschnitten werden bis spätestens Mitte September. Der immergrüne Thymian kann gezielt in der Gartengestaltung eingesetzt werden.

Voranzucht: März-Mai

Pflanzung Freiland: Mai-Juni

Ernte/Blüte: Juli-Oktober

Saattiefe: flache Ablage

Reihen- und Pflanzabstand: 30x25 cm

Standort: sonnig

KRÄUTER

Zitronenmonarde, Duftende Indianernessel



© Jelitto

Beschreibung:
Die nach Zitrone duftende Indianernessel bereichert jeden Kräutergarten. Bienen und Insekten lieben die Blüten der Zitronenmonarde, die bis in den Frühherbst erscheinen. Die zitronig duftenden Blätter ergeben einen erfrischenden Tee. Auch zur Herstellung von Sirup oder als Beigabe in eisgekühltes Wasser können die rohen Blätter verwendet werden.

Aussaat: März-Mai

Ernte/Blüte: Juni-September

Pflanzabstand: 35 bis 40 cm

Standort: sonnig

KRÄUTER

Zwerg-Isop



© Jelitto

Beschreibung:
Eine kompakte Form des "normalen" Ysops, die in den Pyrenäen und in Spanien vorkommt. Aufgrund der Größe und der späten Blüte ein toller Kandidat zur Einfassung von Beeten, für Steinanlagen wie auch für platzbeengte Kräuterbeete. In der Küche als würzige Zutat zu Fisch, Kartoffeln, Salaten etc. verwenden.
Ysop gedeiht vorzugsweise auf kalkhaltigen, warmen und trockenen Südhängen und blickt hierzulande auf eine lange Tradition als Heil- und Nutzpflanze in Kloster- und Bauerngärten zurück. Im späten Frühjahr wird kräftig zurückgeschnitten, so dass die Pflanzen auf Dauer kompakt bleiben.

Aussaat: jederzeit

Ernte/Blüte: Juni-September

Standort: sonnig

GEMÜSE

Buschbohne „Purple Teepee"

© Bingenheimer Saatgut

Beschreibung:

Sorte mit violetten Hülsen. Nach dem Kochen werden diese dunkelgrün. Die Bohnen hängen herab und werden ca. 15 cm lang. Aromatischer als Stangenbohnen, aber nicht so ertragreich.

Aussaat: Mai-Mitte Juli

Ernte/Blüte: Mitte Juli-Oktober

Saattiefe: 2-3 cm

Abstände: 40-60 x 8-10 cm

Standort: sonnig, Halbschatten

GEMÜSE

Chili „Jalapeno Ruben"

© Bingenheimer Saatgut

Beschreibung:

Ertragreicher, dickfleischiger Chili. Die Früchte sind ca. 7 cm lang und rot. Geeignet für den Anbau im Freiland und Gewächshaus. Dieser Chili hat eine angenehme fruchtige Schärfe. Schärfegrad: 3 (Skala von 0-10). Chilipflanzen sind wärmebedürftig und kälteempfindlich. Daher im Freiland erst nach den letzten Frösten auspflanzen und in kalten Nächten mit einem Vlies abdecke.

Voranzucht: Februar

Pflanzung Gewächshaus: März-April

Pflanzung Freiland: Mai

Ernte/Blüte: Juli-August

Saattiefe: 0,5-1 cm

Abstände: ca. 70 x 50 cm

Standort: sonnig, windgeschützt

GEMÜSE

Dicke Bohne „Ratio"

© Bingenheimer Saatgut

Beschreibung:

Eine niedrig wachsende Dicke Bohne mit grünen Früchten. Temperaturen bis -5 °C werden vertragen, daher spricht nichts gegen eine frühe Aussaat.

Rohe Bohnen sind giftig, daher diese für den Verzehr ausreichend kochen.

Aussaat Freiland: Februar-April

Ernte/Blüte: Juni-Juli

Saattiefe: 5-8 cm

Abstände: ca. 60 x 10 cm

Standort: sonnig

GEMÜSE

Eichblattsalat „Piro"

© Bingenheimer Saatgut

Beschreibung:

Schnellwachsender, grüner Eichblattsalat, besonders für den Anbau unter Glas und Folie geeignet. Auch für den ganzjährigen Freilandanbau geeignet. Knackig-frischer Geschmack. Achtung: Bei Temperaturen über 20 °C keimen die Samen nicht. Außerdem dürfen die Pflanzen nicht zu tief gesetzt werden.

Voranzucht: Januar-Februar und August

Pflanzung Gewächshaus: Februar-März und September

Pflanzung Freiland: März-August

Ernte/Blüte: April-Oktober

Saattiefe: 0,5 cm

Abstände: Gewächshaus ca. 25 x 25 cm, Freiland ca. 30 x 30 cm

Standort: sonnig, Halbschatten

GEMÜSE

Feuerbohne „Preisgewinner"

© Bingenheimer Saatgut

Beschreibung:
Rot blühend; sehr lange, fleischige Hülsen, hoher Wuchs, sehr ertragreich. Korn violett, schwarz gesprenkelt. Beliebte, robuste Hausgärtnersorte. Kann sowohl als Hülse, als auch halbreif als Auskernbohne oder reif als Trockenbohne verzehrt werden. Für den Anbau im Freiland empfohlen.

Feuerbohnen haben geringere Temperaturansprüche als andere Stangenbohnensorten. Bei sommerlichen Hitzeperioden blühen die Feuerbohnen zwar üppig, werfen die Blüten aber ab. Sobald es wieder kühler wird, setzen sie neue Hülsen an. Die jungen Hülsen der Feuerbohne können nach ca. 13 Wochen geerntet werden, die Samen nach ca. 20 Wochen. Sie sind reif, wenn die Hülsen eingetrocknet sind. Rohe Bohnen sind giftig! Daher Bohnen für den Verzehr immer ausreichend kochen.

Aussaat: Mai-Juli

Ernte/Blüte: Juli-Oktober

Saattiefe: 2-3 cm

Abstände: Abstand zwischen den Stangen 80 x 90 - 100 cm

Standort: sonnig, halbschattig

GEMÜSE

Gurke „Vorgebirgstraube"

© Bingenheimer Saatgut

Beschreibung:

Einlegegurke mit vielen kleinen, dunkelgrünen Früchten mit festem Fleisch. Die Gurke ist sehr robust und wächst problemlos im Gartenbeet. Regelmäßiges Ernten regt die weitere Blütenbildung an. Der Geschmack ist saftig und fruchtig.

Wichtig ist eine warme Anzucht, Gurken keimen bei 25-28 °C.

Voranzucht: April-Mai

Pflanzung Freiland: Mai-Juni

Ernte/Blüte: Juli-September

Saattiefe: ca. 2 cm

Abstände: ca. 100 x 50 cm

Standort: sonnig, windgeschützt

GEMÜSE

Kürbis „Butternut Waltham"

© Bingenheimer Saatgut

Beschreibung:

Ein rankender Speisekürbis mit einer ausgefallenen, birnenähnlichen Form. Der Speisekürbis enthält wenige Kerne und hat einen nussigen Geschmack. Die 1,5 bis 2 Kg schweren Kürbisse lassen sich gut lagern.

Die Keimtemperatur sollte optimalerweise bei über 22 °C liegen. In kühlen Nächten unter 10 °C mit einem Vlies abdecken.

Voranzucht: April-Mai

Aussaat Freiland: Mai

Ernte/Blüte: August-Oktober

Saattiefe: 2-3 cm

Abstände: 120-200 x 50-100 cm

Standort: sonnig

GEMÜSE

Kürbis „Sweet Dumpling"

© Bingenheimer Saatgut

Beschreibung:
Ein kleinfruchtiger Speisekürbis mit dekorativem Äußeren, der auch als Zierkürbis verwendet werden kann. Die Frucht hat eine cremeweiße Grundfarbe mit grünen Rippenstreifen. 3-4 Monate lagerfähig. Das orangene Fruchtfleisch ist mit seinem kastanienähnlichen Aroma sehr wohlschmeckend. Besonders lecker mit Schale gedünstet, wobei die Schale fest bleibt.

Aussaat: Mai

Voranzucht: April-Mai

Pflanzung Freiland: Mai-Juni

Ernte/Blüte: August-Oktober

Saattiefe: 2-3 cm

Abstände: 120-200 x 50-100 cm

Standort: sonnig

GEMÜSE

Melone „Murrmel"

© Bingenheimer Saatgut

Beschreibung:
Offen wachsende Charentais-Melone mit gleichmäßigem Fruchtansatz und einem durchschnittlichen Fruchtgewicht von 600 g. Einfach zu pflegen. Besonders für den Anbau im Gewächshaus mit Aufleiten geeignet, die Freiland-Kultur ist jedoch auch möglich. Besonders aromatischer Geschmack.

Voranzucht: März-Mai

Pflanzung Gewächshaus: April-Mai

Ernte/Blüte: Juli-August

Saattiefe: 2-3 cm

Abstände: 100 x 50-100 cm

Standort: sonnig

GEMÜSE

Paprika „Corno Giallo"

© Bingenheimer Saatgut

Beschreibung:
Ertragreicher, frühreifender Bullhorn-Typ mit dickwandigen, schweren, gelbreifenden Früchten. Fruchtlänge: ca. 17-20 cm. Fruchtgewicht ca. 200-300 g. Hochwachsend.
Wohlschmeckend. Die Aussaat von Paprika braucht viel Wärme zum Keimen (25-28 °C). Zu niedrige Temperaturen sind die häufigste Ursache dafür, dass Paprikasamen nicht aufgehen. Gedeiht auch gut auf dem Balkon in ausreichend großen Pflanzgefäßen.

Voranzucht: Januar-Februar

Pflanzung Gewächshaus: März-April

Pflanzung Freiland: Mai

Ernte/Blüte: Juli-Oktober

Saattiefe: 0,5-1 cm

Abstände: 70 x 50 cm

Standort: sonnig, geschützt

GEMÜSE

Salatgurke „La Diva"

© Bingenheimer Saatgut

Beschreibung:

Minigurke mit ca. 20 cm langen Früchten, geeignet für den Anbau im Freiland, Gewächshaus und Kübel. Die Früchte sind kernarm und haben einen besonders guten Geschmack.

Die Gurke ist robust gegen Mehltau. Wichtig ist eine warme Anzucht, Gurken keimen bei 25-28 °C.

Voranzucht: April

Pflanzung Freiland: Mai

Ernte/Blüte: Juni-September

Saattiefe: 2 cm

Abstände: 100-150 x 30-40 cm

Standort: sonnig, windgeschützt

GEMÜSE

Schalerbse „Blauwshokker"

© Bingenheimer Saatgut

Beschreibung:

Sehr ertragreiche Sorte mit dunkelvioletten Blüten und Hülsen. Sie wird bis zu 1,80 m hoch und benötigt daher eine Kletterhilfe.

Schalerbsen sind unempfindlich gegen Frost. Sie vertragen bis zu -5 °C. Allerdings können die Temperaturen während der Blüte bereits zu hoch sein, wenn die Erbsen zu spät ausgesät werden.

Aussaat Freiland: März-Mai

Ernte/Blüte: Juni-August

Saattiefe: 3-5 cm

Abstände: 30-45 x 3 cm oder Doppelreihe mit Rankhilfe und 60-80 cm Weg

Standort: sonnig

GEMÜSE

Snack-Paprika „Fritz"

© Bingenheimer Saatgut

Beschreibung:

Leckere, süße Snack-Paprika, die besonders für den freiland-Anbau und Anbau im Kübel oder Hochbeet geeignet ist. Die dickwandigen Paprika wechseln ihre Farbe von grün nach rot.

Paprikas sind wärmebedürftig und brauchen ca. 25-28 °C zum Keimen.

Voranzucht: März

Pflanzung Gewächshaus: März-April

Pflanzung Freiland: Mai

Ernte/Blüte: Juli-August

Saattiefe: 0,5-1 cm

Abstände: 70 x 50 cm

Standort: sonnig, geschützt

GEMÜSE

Spinat „Thorin"

© Bingenheimer Saatgut

Beschreibung:

Ertragreiche Sorte mit großen, zarten Blättern. Geeignet für den Frühjahrs- oder Herbstanbau, auch für die Überwinterung.

Ein feuchter, lockerer Boden ist für die Keimung der Samen wichtig. Achtung für den Sommer sind die meisten Spinatsorten nicht geeignet.

Aussaat Freiland: März-April und August-Oktober

Ernte/Blüte: April-Mai und September-Dezember

Saattiefe: ca. 3 cm

Abstände: ca. 30 cm

Standort: sonnig, Halbschatten

GEMÜSE

Stangenbohne „Neckargold"

© Bingenheimer Saatgut

Beschreibung:

Bohne mit runden, gelben Hülsen von etwa 25 cm. Für den Anbau im Gewächshaus und im Freiland geeignet. Hohe Erträge eigenen sich für die frische Verwendung oder auch zum Einfrieren.

Aussaat: Mai-Juni

Ernte/Blüte: Mitte Juli-Oktober

Saattiefe: 2-3 cm

Abstände: ca. 50 x 30-40 cm, ideal sind Doppelreihen mit ca. 50 cm Abstand und 120-150 cm Weg

Standort: sonnig, windgeschützt

GEMÜSE

Stangenbohne „Neckarkönigin"

© Bingenheimer Saatgut

Beschreibung:
Robuste, traditionelle Sorte mit mittlerer Erntereife bei sehr hoher Ertragsleistung. Lange, fleischige und zarte runde Hülsen. Widerstandsfähig gegen ungünstige Witterung. Besonders für den Anbau im Freiland empfohlen. Kräftig aromatischer Geschmack. Stangenbohnen können in Töpfen vorgezogen werden, das verhindert den Befall mit Wurzelfliegen und ermöglicht eine frühere Ernte. Bei Direktsaat die Rankhilfen vor der Aussaat errichten. Die Ranken in 2 m Höhe abschneiden, dann verzweigt sich die Stangenbohne wieder und die Pflückhöhe bleibt im Rahmen. Rohe Bohnen sind giftig! Daher Bohnen für den Verzehr immer ausreichend kochen.

Aussaat: Mai-Juni

Ernte/Blüte: Juli-Oktober

Saattiefe: 2-3 cm

Abstände: ca. 50 x 30-40 cm, ideal sind Doppelreihen mit 50 cm Abstand und 120-150 cm Weg

Standort: sonnig, windgeschützt

GEMÜSE

Tomate „Duttingold"

© Bingenheimer Saatgut

Beschreibung:

Hellgelbe Tomate mit hohem Ertragspotenzial und einem aromatischen, säurebetonten Geschmack.

Die Keimtemperatur zur Anzucht liegt bei 18-22 °C.

Voranzucht: Februar-März

Pflanzung Gewächshaus: April-Mai

Pflanzung Freiland: Mai

Ernte/Blüte: Juni-Oktober

Saattiefe: 0,5-1 cm

Abstände: Gewächshaus in Doppelreihen 75 x 40-60 cm,

Freiland ca. 100 x 50 cm

Standort: sonnig

GEMÜSE

Tomate „Philamina"

© Bingenheimer Saatgut

Beschreibung:
Robuste Freilandtomate mit attraktiven, kleinen, festen und gut ausgefärbten Früchten. Fest sitzende und attraktive Kelchblätter, leicht zu ernten. Lange Lagerfähigkeit. Optisch sehr schöne Pflanze mit frühem Erntebeginn und langem Erntefenster. Sehr platzfest. Auffallend guter Geschmack.

Voranzucht: Februar-März

Pflanzung Gewächshaus: April-Mai

Pflanzung Freiland: Mai

Ernte: Juni-Oktober

Saattiefe: 0,5-1 cm

Abstände: Gewächshaus in Doppelreihen 75 x 40-60 cm, Freiland 100 x 50 cm

Standort: sonnig, geschützt

GEMÜSE

Zucchini „Serafina"

© Bingenheimer Saatgut

Beschreibung:

Die schön geformten Zucchini sind grün marmoriert und haben einen aromatischen Geschmack.

Zucchini hat einen hohen Nährstoff- und Wasserbedarf. Für einen guten Fruchtansatz mindestens zwei Pflanzen setzen und die Früchte im jungen Stadium ernten. Die sich zuerst bildenden männlichen Blüten unbedingt an der Pflanze lassen. Erst später bilden sich die weiblichen Blüten.

Voranzucht: April-Mai

Aussaat Freiland: Mai-Juni

Ernte/Blüte: Juni-September

Saattiefe: ca. 3 cm

Abstände: ca. 100 x 100 cm

Standort: sonnig

GEMÜSE

Zuckererbse „Ambrosia"

© Bingenheimer Saatgut

Beschreibung:

Bewährte Zuckererbsensorte mit guter Ertragsleistung. Die Erbse mit den grünen Hülsen wird bis zu 70 cm hoch.

Zuckererbsen brauchen lockere Erde, ein offenes, sonniges Beet und keine Stickstoffdüngung. Außerdem sollten sie nur alle 5 Jahre auf dem gleichen Beet angebaut werden. Zuckererbsen werden mit Schale roh oder gedünstet verzehrt.

Aussaat Freiland: März-Mai

Ernte/Blüte: Juni-August

Saattiefe: 3-5 cm

Abstände: 30-45 x 3 cm oder Doppelreihe mit Rankhilfe und 60-80 cm Weg

Standort: sonnig

GEMÜSE

Zuckermais „Tramunt"

© Bingenheimer Saatgut

Beschreibung:
Reifezeit von ca. 100-105 Tagen. Hoher Wuchs.

Eine Voranzucht der Maispflänzchen 2-3 Wochen vor dem Pflanztermin ist empfehlenswert. Mais keimt rasch bei Temperaturen um 25 °C, danach kühler stellen. Das Maisbeet an der Nord- oder Westseite des Gartens anlegen, damit die Nachbarbeete nicht beschattet werden.

Voranzucht: April-Mai

Aussaat: Mai-Juni

Ernte/Blüte: August-Oktober

Saattiefe: 3-5 cm

Abstände: Einzelreihen ca. 60 x 20-25 cm, Doppelreihen 80-100 x 20-25 cm

Standort: sonnig

BLUMEN

Schmetterlings- und Wildbienensaum

© Jelitto

Beschreibung:

Eine Wildblumenmischung ohne Gräser, besonders für den Saum von Wiesen, Hecken und Waldrand als Nektar- und Futterpflanzan für Schmetterlinge und Wildbienen. Sie enthält wichtige Arten mit besonderer Bedeutung für Fauna und Flora eines Schmetterlings- und Wildbienensaums. Zur Aussaat wird eine Menge von 2-3 g pro m² benötigt.

Aussaat Freiland: April-Juni oder August-September

Ernte/Blüte: Frühjahr-Herbst

Standort: sonnig, Halbschatten

BLUMEN

Wildblumenmagerwiese für extensiven Standort

© Jelitto

Beschreibung:

Eine Wildblumenmischung ohne Gräser, besonders für magere Wiesen und extensiv genutzte Standorte. Sie enthält wichtige Arten mit besonderer Bedeutung für Fauna und Flora magerer Wiesenbiotope. Zur Aussaat wird eine Menge von 2-3 g pro m² benötigt.

Aussaat Freiland: April-Juni oder August-September

Ernte/Blüte: Frühjahr-Herbst

Standort: sonnig, Halbschatten

BLUMEN

Wildblumenwiese für mittleren/frischen Standort

© Jelitto

Beschreibung:

Eine Wildblumenmischung ohne Gräser, besonders für Wiesen und Freiflächen mit frischem Boden. Sie enthält wichtige Arten mit besonderer Bedeutung für Fauna und Flora frischer Wiesenbiotope. Zur Aussaat wird eine Menge von 2-3 g pro m² benötigt.

Aussaat Freiland: April-Juni oder August-September

Ernte/Blüte: Frühjahr-Herbst

Standort: sonnig, Halbschatten

BLUMEN

Zwergsonnenblume „Sunspot"

© Bingenheimer Saatgut

Beschreibung:

Eine niedrig wachsende Sonnenblume, die nur 40-50 cm hoch wird. Die Blüte mit grüner Mitte und großen, gelben Blütenblättern erreicht einen Durchmesser von ca. 20 cm.

Die Blüten der Sonnenblume bieten Insekten nahrhaften Nektar und Pollen. Die Blütenblätter sind außerdem essbar.

Aussaat Freiland: Mai-Juli

Ernte/Blüte: Juli-Oktober

Saattiefe: 2-3 cm

Abstände: 40 x 40 cm

Standort: sonnig

ZIERPFLANZEN

Rosablühender Löwenzahn

© Jelitto

Beschreibung:
Rosablühender Löwenzahn, rosa mit aprikotfarbenem Zentrum, selten. Vitale Pflanzen mit kräftig grünen Blättern. Attraktiv für Schmetterlinge und andere Bestäuber. Für naturnahen Gartenbau geeignet. Für pflegeleichte Pflanzungen. Geeignet für Topf und Blumenkasten. Leicht zu kultivieren.

Aussaat: Mai-Juli

Ernte/Blüte: Mai-Oktober

Standort: sonnig